

Discount Store



第56期 事業報告書

2004年4月1日～2005年3月31日

株主のみなさまへ

Guest First



BUSINESS
REPORT

ISO 14001



Smart
Shopping!



普段の暮らしをより豊かに・より便利に・より楽しく

DISCOUNT STORE
MrMax

(証券コード 8203)

株主のみなさまへ



代表取締役社長 平野 能章

もくじ

株主のみなさまへ	1
財務ハイライト	2
ミスターマックスの取り組み	3
連結財務情報	5
単体財務情報	9
株式の状況	11
会社概要	11
店舗ネットワーク	12
アンケート集計結果のご報告	13
株主メモ	14

株主のみなさまにおかれましては、ますますご清祥のこととお慶び申し上げます。

平素は格別のご厚情を賜り、厚く御礼申し上げます。

2005年3月31日をもちまして、当社第56期（2004年4月1日から2005年3月31日まで）が終了いたしましたので、ここに当期の「事業報告書」をお届けし、営業の概況等をご報告申し上げます。

当期において、当社グループは、前期中に基盤作りを行った自社物流の仕組みを活用し、よりローコストな店舗運営によって収益力の強化を目指すとともに、品揃えの充実と、利便性の高いお買い物環境の維持に取り組んでまいりました。また、利益体質強化のため、マリノアシティ福岡店（福岡市西区）、館林店（群馬県館林市）を閉店する一方で、千葉県3号店として、千葉美浜店（千葉市美浜区）を開店いたしました。

当期の当社グループの連結決算は、自社物流の仕組みを活用した店舗作業改革により、人件費の削減は進んだものの、DVDレコーダー、エアコン、健康食品、酒類などが売上げを伸ばした一方で、過去最多の上陸となった台風や暖冬の影響に加え、ゲーム機、ゲームソフトの販売不振などにより、売上高は、861億33百万円（前期比95.1%）となりました。売上総利益率は前期並の20.4%となり、営業利益は6億32百万円（前期比53.7%）となりました。

また、営業外収益としてテナント解約収入3億34百万円、特別損失として退店関連損失3億38百万円を計上いたしました。

この結果、営業収益は891億14百万円（前期比95.4%）、経常利益は12億13百万円（前期比85.0%）、当期純利益は4億80百万円（前期比67.9%）となりました。

財務ハイライト (連結決算)

	第53期 (2002年3月期)	第54期 (2003年3月期)	第55期 (2004年3月期)	第56期 (2005年3月期)
営業収益 (百万円)	98,076	92,440	93,439	89,114
営業利益 (百万円)	886	1,314	1,177	632
経常利益 (百万円)	1,064	1,617	1,428	1,213
当期純利益 (百万円)	438	687	707	480
1株当たり当期純利益 (円)	11.18	17.36	18.10	12.93
営業利益率 (%)	0.9	1.4	1.3	0.7
ROE (%)	1.5	2.4	2.5	1.7
総資産 (百万円)	82,988	80,155	78,756	77,126
株主資本 (百万円)	28,324	28,380	28,605	28,391
有利子負債 (百万円)	27,615	26,052	24,516	23,545
株主資本比率 (%)	34.1	35.4	36.3	36.8
デット・エクイティ・レシオ (倍)	0.97	0.92	0.86	0.83

(注) ROE(株主資本当期純利益率)
デット・エクイティ・レシオ(負債資本比率)

当期の利益配当金につきましては、1株につき5円(中間配当金5円を加え、通期の配当金は1株につき10円)をお支払させていただきます。当社は、配当の継続を重視しており、会社の経営成績及び財政状態並びに今後の見通し等を総合的に勘案しながら、安定的な配当の実施に努めてまいります。

2005年度におきましても、小売業界を取り巻く環境が大きく改善することはないものと考えております。収益力の強化と会社資産の効率性を重視する一方、より多くのお客様の支持を得られる「安さ」と「品揃え」を追求することにより、日本におけるディスカウント・ストアというビジネスを確立することが急務であると認識しております。

経営構造改革への取り組みにより、資産効率率は改善し、店舗運営コストの削減も進んでまいりました。お客様に支持していただける「安さ」と「品揃え」により、客数と売上高を増加させ、長期的な競争力の強化と、厳しい環境下でも成長し続けることのできる経営基盤の確立に全力を尽くしてまいります。

株主のみなさまにおかれましては、何卒一層のご支援、ご愛顧を賜りますようお願い申し上げます。

2005年6月
代表取締役社長 平野 能章

当社グループは、「お客様の普段の暮らしをより豊かに、より便利に、より楽しく」を経営理念として掲げ、そのための商品やサービスを、毎日低価格（エブリデイ・ロープライス）で提供することにより、地域社会への貢献を果たすことを基本方針といたしております。その実現のため、収益力の強化と資産効率の向上を重視し、次の取り組みを進めてまいります。

出店政策

お客様の利便性を重視し、ワンフロア型で、売場面積2,000坪を標準とする店舗を、食品スーパーを含む中商圏型ショッピングセンター内に出店してまいります。1店舗あたりの投資コストを抑え、出店を加速するため土地・建物については賃借を原則とし、流動化案件にも取り組んでまいります。コア・ターゲット（中心客層）となるファミリー層の厚い都市部、特に首都圏、湾岸エリアへターゲットを絞り、出店を進めてまいります。西日本地区では小型店のスクラップ・アンド・ビルド（閉店と建替え）を進めてまいります。

ミスターマックス千葉美浜店

2005年3月19日、千葉市美浜区に、千葉県3号店となる、「ミスターマックス千葉美浜店」をオープンいたしました。ワンフロア約2,000坪の売場面積に、無料駐車場を完備、首都圏を中心に急速成長している食品スーパー「ベルクス」と隣接し、利便性の高いお買物の場を提供してまいります。



所在地：千葉市美浜区新港32番11号
電話番号：043-302-0381



ローコストオペレーション

商品の「安さ」を実現し、店舗毎の営業利益を増大するために、店舗での作業体系の見直しを進めております。発注の本部集中及び荷受・検品業務の自社物流センターへの集中により、店舗作業時間、店舗人件費の大幅な削減に取り組んでおります。

商品政策

ディスカウント・ストアとしてお客様に「安い」と感じていただける価格設定と、売れ筋と生活必需品に絞り込んだ品揃えにより、総合店の利点を生かした、ワンストップ・ショッピングの便利さ、楽しさを訴求できる商品構成、売場構成を追求してまいります。

「安さ365日。」をプライス・ポリシー（価格政策）に掲げ、特売日だけ安いのではなく、毎日いつでも安い価格でお買物を楽しんでいただけることを目指しております。その施策の一つとして、自社開発商品（プライベート・ブランド）づくりに取り組んでおります。

表紙の プライベート ブランドの ご紹介

玉露入り
お茶
烏龍茶
(各500ml)

税込 **75**円

霧島の
天然水
(500ml)

税込 **78**円

歯ブラシ
(ふつう・がため)

税込 **78**円

電動
歯ブラシ
替えブラシ

3本付
単3電池
2本使用
(別売)
税込 **498**円

アルカリ
単3乾電池20本組

税込 **478**円

コーヒー
メーカー
5杯用
(0.6ℓ)

税込 **1,478**円

桃の葉
ボディソープ
(450ml)

税込 **168**円

チャック付バッグ **25枚入**
フリーザーバッグ **20枚入**

税込 **98**円

薬用
ハンド
ソープ
本体

税込 **198**円
詰替 税込 **92**円

この他にも、プライベート・ブランドのおすすめ商品を当社ホームページに掲載しております。

<http://www.mrmax.co.jp/private>

法令遵守・環境への取り組み

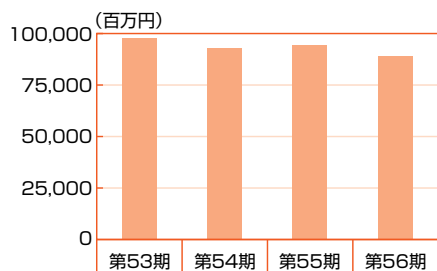
消防法などお客様の安全に関する法律はもとより、労働基準法など従業員の労働環境に関する法律などを遵守する一方、地域社会の一員としてリサイクルなど環境にも配慮した経営を進めてまいります。

コンプライアンス（法令遵守）への取り組み

当社グループのコンプライアンス（法令遵守）体制構築とその徹底、推進ならびに法令等や行動規範に違反する行為に対処するため、2004年8月、社長を委員長とするコンプライアンス委員会を設置いたしました。また、当社グループの役員及び社員が守るべき行動規範として、「ミスターマックスグループ行動規範」を制定し、コンプライアンスを重視した経営を明確にしております。

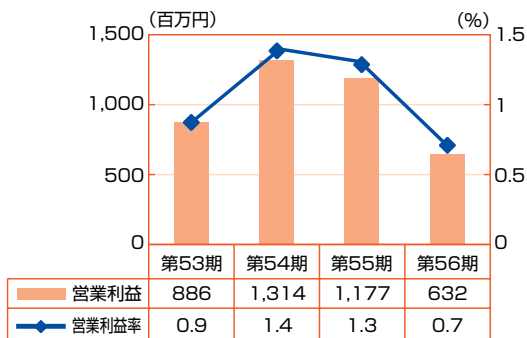
さらに、社内（総務部内）・社外（外部弁護士事務所内）に、「ミスターマックス コンプライアンス・ヘルプライン」を設置しており、当社グループの役員及び社員から、法令違反や企業倫理上の問題等に関する相談を受け付けるとともに、管理職・取締役対象のセミナーの実施や、社内報や電子掲示板等を使い、コンプライアンスに対する社員への啓蒙活動を推進しております。

■ 営業収益



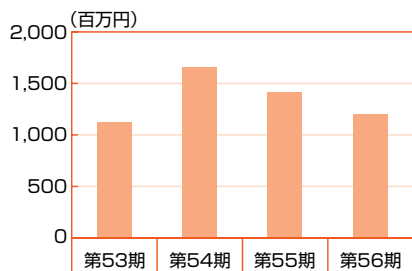
営業収益	98,076	92,440	93,439	89,114
------	--------	--------	--------	--------

■ 営業利益・営業利益率



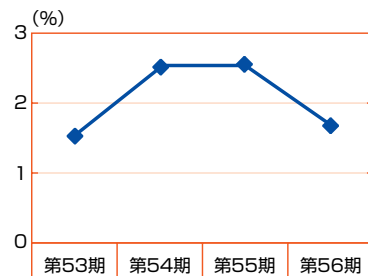
営業利益	886	1,314	1,177	632
営業利益率	0.9	1.4	1.3	0.7

■ 経常利益



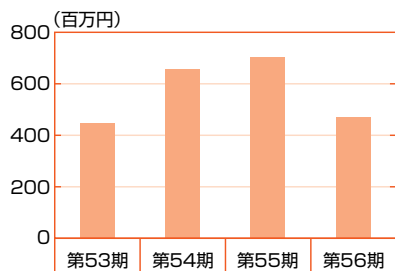
経常利益	1,064	1,617	1,428	1,213
------	-------	-------	-------	-------

■ ROE (株主資本当期純利益率)



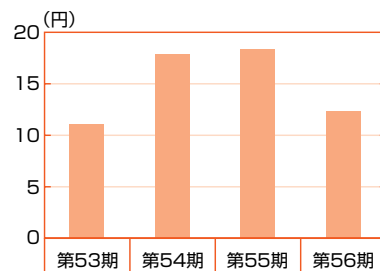
ROE	1.5	2.4	2.5	1.7
-----	-----	-----	-----	-----

■ 当期純利益



当期純利益	438	687	707	480
-------	-----	-----	-----	-----

■ EPS (1株当たり当期純利益)



EPS	11.18	17.36	18.10	12.93
-----	-------	-------	-------	-------

連結損益計算書(要旨)

(単位:百万円・百万円未満切捨)

科 目	当 期 2004年4月1日から 2005年3月31日まで	前 期 2003年4月1日から 2004年3月31日まで	増 減
営業収益	89,114	93,439	△4,324
売上高	86,133	90,543	△4,409
不動産賃貸収入	2,981	2,895	85
売上原価	68,543	72,124	△3,581
(売上総利益)	17,590	18,418	△827
営業総利益	20,571	21,314	△742
販売費及び一般管理費	19,939	20,136	△197
営業利益	632	1,177	△545
営業外収益	948	694	254
営業外費用	366	443	△76
経常利益	1,213	1,428	△214
特別利益	69	254	△184
特別損失	439	427	11
税金等調整前当期純利益	844	1,254	△410
法人税、住民税及び事業税	441	492	△51
法人税等調整額	△58	64	△123
少数株主損失	18	9	8
当期純利益	480	707	△226

連結損益計算書のポイント

●営業収益

DVDレコーダー、エアコン、健康食品、酒類などが売上げを伸ばした一方で、過去最多の上陸となった台風や暖冬の影響に加え、年末から期末にかけてのゲーム機、ゲームソフトの販売不振などにより、売上高に不動産賃貸収入を加えた**営業収益**は、891億14百万円(前期比95.4%)となりました。

●営業利益

店舗作業の見直しによる人件費の削減など経費削減に努め、**販売費及び一般管理費**は1億97百万円(1.0%)減少しましたが、売上高減少の影響に加え、衣料品、ゲームソフトなどの見切り処分等により、**売上総利益率**が前期比0.1%の改善に留まったことなどにより、**営業利益**は、6億32百万円(前期比53.7%)となりました。

●経常利益・当期純利益

営業外収益としてテナント解約収入3億34百万円、特別損失として退店関連損失3億38百万円を計上し、**経常利益**は12億13百万円(前期比85.0%)、**当期純利益**は4億80百万円(前期比67.9%)となりました。

連結貸借対照表(要旨)

(単位:百万円・百万円未満切捨)

科 目	当 期	前 期
	2005年3月31日現在	2004年3月31日現在
資産の部		
流動資産	12,157	14,190
現金及び預金	1,765	1,577
売掛金	927	872
たな卸資産	8,764	9,023
繰延税金資産	214	189
その他	485	2,527
固定資産	64,969	64,565
有形固定資産	52,418	51,243
建物及び構築物	21,670	20,308
土地	29,837	29,842
その他	909	1,091
無形固定資産	875	704
投資その他の資産	11,675	12,618
投資有価証券	1,694	1,782
差入保証金	4,780	5,605
破産更生債権等	—	21
繰延税金資産	486	496
その他	4,720	4,739
貸倒引当金	△6	△27
資産合計	77,126	78,756

(単位:百万円・百万円未満切捨)

科 目	当 期	前 期
	2005年3月31日現在	2004年3月31日現在
負債の部		
流動負債	24,681	25,866
支払手形及び買掛金	13,009	14,234
短期借入金	280	300
1年以内返済予定長期借入金	7,481	8,426
未払法人税等	271	96
賞与引当金	403	367
その他	3,236	2,441
固定負債	23,997	24,208
長期借入金	15,784	15,790
退職給付引当金	372	360
役員退職慰労引当金	855	812
預り保証金	3,996	4,256
その他	2,990	2,988
負債合計	48,679	50,074
少数株主持分	56	76
資本金	10,229	10,229
資本剰余金	9,944	9,944
利益剰余金	9,199	9,113
₁ 他有価証券評価差額金	△17	△80
自己株式	△965	△600
資本合計	28,391	28,605
負債、少数株主持分及び資本合計	77,126	78,756

連結キャッシュ・フロー計算書(要旨)

(単位:百万円・百万円未満切捨)

科 目	当 期	前 期
	2004年4月1日から 2005年3月31日まで	2003年4月1日から 2004年3月31日まで
営業活動によるキャッシュ・フロー	1,848	1,691
投資活動によるキャッシュ・フロー	48	△987
財務活動によるキャッシュ・フロー	△1,709	△2,024
現金及び現金同等物に係る換算差額	0	0
現金及び現金同等物の増減額	188	△1,321
現金及び現金同等物の期首残高	1,577	2,899
現金及び現金同等物の期末残高	1,765	1,577

連結貸借対照表のポイント

●資産の部

前期中に山口県防府市の不動産を売却した資金のうち20億50百万円を、当期に回収したことにより、**その他流動資産**のうち未収入金、受取手形が減少し、また、**たな卸資産**が2億58百万円(2.9%)減少したことにより、流動資産は20億32百万円(14.3%)減少しました。「ハイパーモールメルクス伊勢崎」(群馬県)の建物等の資産購入及び千葉美浜店(千葉県)の店に伴う設備投資等により**建物及び構築物**の額が13億62百万円(6.7%)増加し、**有形固定資産**は11億74百万円(2.3%)増加しました。また、マリノアシティ福岡店(福岡市)の閉店等により**差入保証金**の額が8億25百万円(14.7%)減少したこと及び**その他有価証券**の売却、償還等により、**投資その他の資産**は9億43百万円(7.5%)減少しました。これらの結果、**資産合計**は前期末に比べ16億29百万円(2.1%)減少しました。

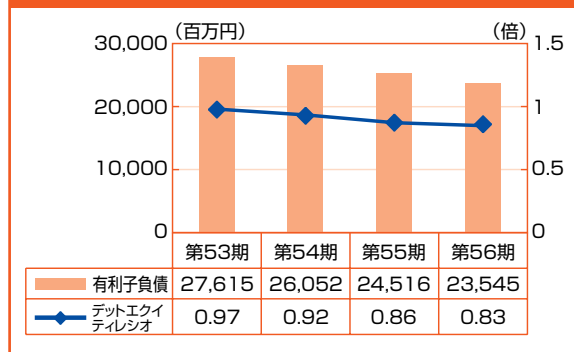
●負債の部

有利子負債(長短借入金及び社債)を前期末に比べ9億71百万円(4.0%)削減しました。その結果、**デット・エクイティ・レシオ**(株主資本に対する有利子負債の比率)は、0.86倍から0.83倍へと改善しました。

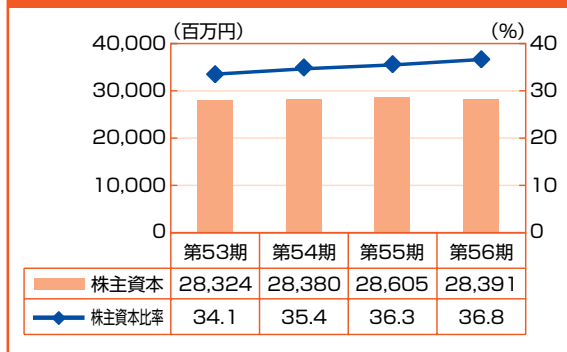
●資本の部

利益剰余金は前期末に比べ86百万円(1.0%)増加しました。また、株式市況の回復により、**その他有価証券評価差額金**の資本合計からの控除額は63百万円(79.0%)減少しました。一方、自己株式の買い付けを進めた結果、**自己株式**の資本合計からの控除額が3億64百万円増加したことにより、**資本合計**は2億14百万円(0.7%)減少しました。総資産の圧縮により、**株主資本比率**は36.3%から36.8%へと改善しました。

■有利子負債・デットエクイティレシオ



■株主資本・株主資本比率



連結キャッシュ・フロー計算書のポイント

資金状況は、営業活動によるキャッシュフローでは、1,848百万円(前期比109.3%)のキャッシュを得ておりますが、これは主な資金の源泉として税金等調整前当期純利益844百万円、減価償却費1,667百万円を計上した一方で、仕入債務の減少828百万円の影響を受けたことなどによるものです。

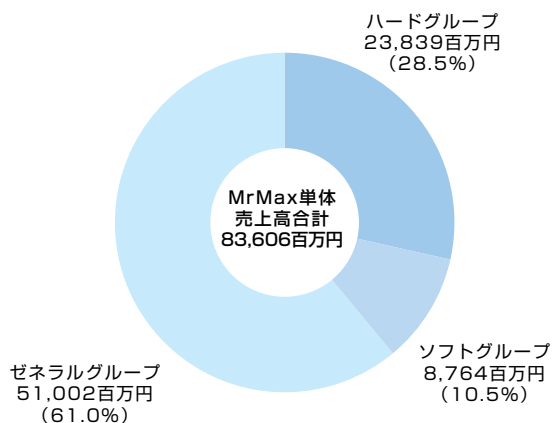
この営業活動によるキャッシュフロー収入に、投資活動による収入48百万円(前期は987百万円の減少)を加え、また、有利子負債の圧縮971百万円など財務活動による支出1,709百万円(前期比84.5%)を差し引いた結果、当期末における**現金及び現金同等物**の残高は前期末に比べ188百万円増加し、1,765百万円(前期比111.9%)となりました。

単体損益計算書(要旨)

(単位:百万円・百万円未満切捨)

科 目	当 期 2004年4月1日から 2005年3月31日まで	前 期 2003年4月1日から 2004年3月31日まで	増 減
営業収益	86,647	91,301	△ 4,654
売上高	83,606	88,361	△ 4,755
不動産賃貸収入	3,041	2,939	101
売上原価	66,517	70,372	△ 3,855
(売上総利益)	17,088	17,988	△ 899
営業総利益	20,129	20,928	△ 798
販売費及び一般管理費	19,471	19,744	△ 273
営業利益	658	1,183	△ 525
営業外収益	949	695	253
営業外費用	365	434	△ 69
経常利益	1,242	1,444	△ 202
特別利益	69	254	△ 184
特別損失	439	425	13
税引前当期純利益	872	1,273	△ 400
法人税、住民税及び事業税	440	491	△ 51
法人税等調整額	△ 58	64	△ 123
当期純利益	491	716	△ 225
前期繰越利益	309	466	△ 156
中間配当額	185	189	△ 4
当期末処分利益	615	992	△ 377

グループ別売上高



ハードグループ

家電、カメラ等

DVDレコーダー、エアコン、MDラジカセなどが売上げを伸ばした一方で、27型以上のブラウン管テレビ、MDコンボなどの売上げが前年を下回ったことなどにより、ハードグループ全体の売上高は238億39百万円(前期比93.0%)となりました。価格競争の影響を受け、売上総利益率は17.1%から16.7%へと低下しました。

ソフトグループ

衣料、シューズ、時計、服飾雑貨等

台風、暖冬など天候不順の影響から、Tシャツや防寒外衣の売上げが前年を下回ったことなどにより、ソフトグループ全体の売上高は87億64百万円(前期比87.6%)となりました。見切り処分等により、売上総利益率は25.3%から24.6%へと低下しました。

ゼネラルグループ

洗剤・化粧品、日用雑貨、食品等

コエンザイムQ10やもちみずなどの健康食品、販売自由化を受け売場を拡大した酒類、輸入化粧品などが売上げを伸ばした一方で、他社との競争が激化した米、ペット生体や、ゲーム機などの売上げが前年を下回ったことなどにより、ゼネラルグループ全体の売上高は510億2百万円(前期比96.7%)となりました。売上総利益率は21.0%から21.5%へと改善しました。

単体貸借対照表(要旨)

(単位:百万円・百万円未満切捨)

科 目	当 期 2005年3月31日現在	前 期 2004年3月31日現在
資産の部		
流動資産	11,537	13,474
現金及び預金	1,628	1,407
売掛金	762	763
商品	8,434	8,571
繰延税金資産	214	189
未収入金	104	1,599
その他	392	943
固定資産	65,206	64,795
有形固定資産	52,401	51,221
建物及び構築物	21,663	20,300
土地	29,837	29,842
その他	899	1,078
無形固定資産	874	702
投資その他の資産	11,930	12,870
投資有価証券	1,693	1,781
繰延税金資産	486	496
差入敷金	2,961	2,921
差入保証金	4,780	5,605
その他	2,014	2,093
貸倒引当金	△ 6	△ 27
資産合計	76,743	78,269

(単位:百万円・百万円未満切捨)

科 目	当 期 2005年3月31日現在	前 期 2004年3月31日現在
負債の部		
流動負債	24,187	25,300
支払手形及び買掛金	12,615	13,378
1年以内返済予定長期借入金	7,481	8,426
未払金	1,853	1,026
未払法人税等	268	96
賞与引当金	396	359
その他	1,571	2,014
固定負債	24,031	24,241
長期借入金	15,784	15,790
退職給付引当金	372	360
役員退職慰労引当金	855	812
長期前受収益	280	287
預り保証金	3,996	4,256
預り敷金	2,743	2,734
負債合計	48,218	49,541
資本の部		
資本金	10,229	10,229
資本剰余金	9,944	9,944
利益剰余金	9,332	9,234
その他有価証券評価差額金	△ 17	△ 80
自己株式	△ 965	△ 600
資本合計	28,524	28,727
負債及び資本合計	76,743	78,269

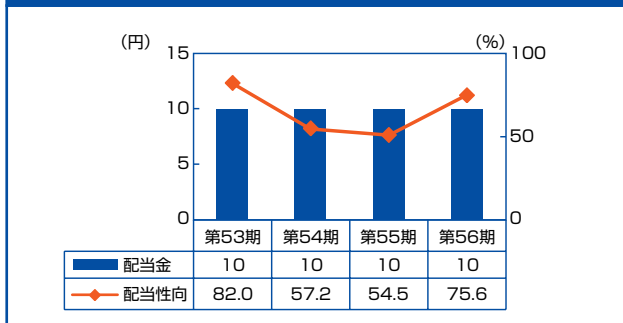
利益処分

(単位:千円・千円未満切捨)

科 目	当 期 株主総会承認日 2005年6月29日	前 期 株主総会承認日 2004年6月29日
当期末処分利益	615,824	992,888
任意積立金取崩額		
圧縮記帳積立金取崩額	6,240	25,126
計	622,065	1,018,014
これを次のとおり処分いたしました。		
期末配当金	183,523	188,554
1株につき普通配当 5円		
役員賞与金	—	20,000
別途積立金	—	500,000
次期繰越利益	438,541	309,460

当期末の配当金は、1株当たり5円とさせていただきます。
なお、中間配当金5円を加え、通期の配当金は1株当たり10円となります。

■配当金・配当性向



株式の状況 (2005年3月31日現在)

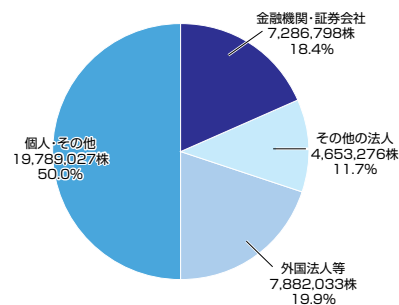
- 会社が発行する株式の総数 80,000,000株
- 発行済株式の総数 39,611,134株
(注) 当期中の増減はありません。
- 1単元の株式の数 100株
- 株主数 13,478名
- 大株主 持株数 単位=千株
議決権比率 単位=%

株主名	持株数	議決権比率
ヒラノマネージメントピーヴイ	6,435.5	17.69
平野能章	1,857.3	5.10
有限会社 Waiz Holdings	1,830.0	5.03
株式会社福岡銀行	1,404.2	3.86
ロンパー・オディエ・ダリエ・ヘンチ	1,165.0	3.20
平野淳子	1,144.9	3.14
MrMax社員持株会	1,123.5	3.08
ミスターマックス取引先持株会	971.6	2.67
日本スタートラスト信託銀行株式会社(信託口)	949.6	2.61
日本興亜損害保険株式会社	801.2	2.20

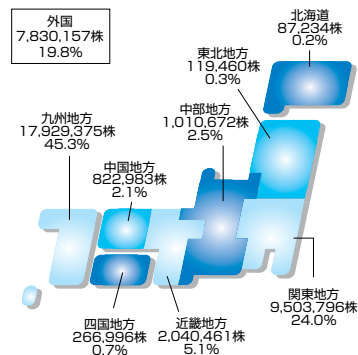
(注) 1. 株主数は百株未満を切り捨てて表示しております。

2. 当社は自己株式2,906.4千株を保有しておりますが、上記の大株主から除いております。

●所有者別株式分布状況



●地域別株式分布状況



会社概要 (2005年3月31日現在)

- 社名 株式会社ミスターマックス
(商号 株式会社MrMax)
(英文名 MR MAX CORPORATION)
- 創業 1925年10月
- 設立 1950年12月
- 資本金 10,229百万円
- 従業員数 706名
- 主要な事業所
本部 福岡市東区松田一丁目5番7号
東京本部 東京都渋谷区渋谷二丁目16番5号
- 店舗数 41店

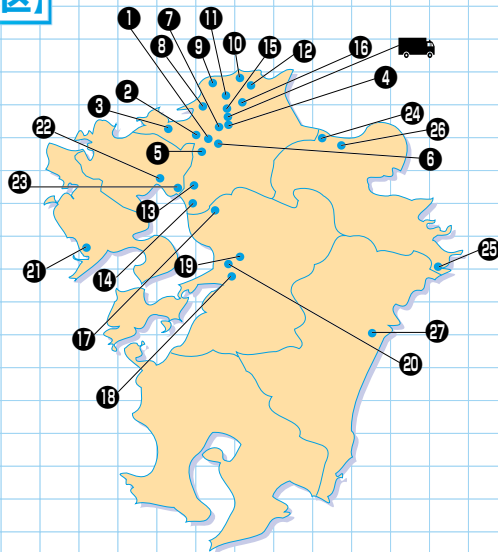
●役員

代表取締役会長	平野比志
代表取締役社長	平野能章
常務取締役	樋口一夫
常務取締役	小田康徳
常務取締役	佐藤昭彦
取締役	吉田康彦
取締役	石田富英雄
取締役	中野英一
常勤監査役	松本淳
監査役	岩木宗春
監査役	村山勇吉
監査役	岩崎明弘

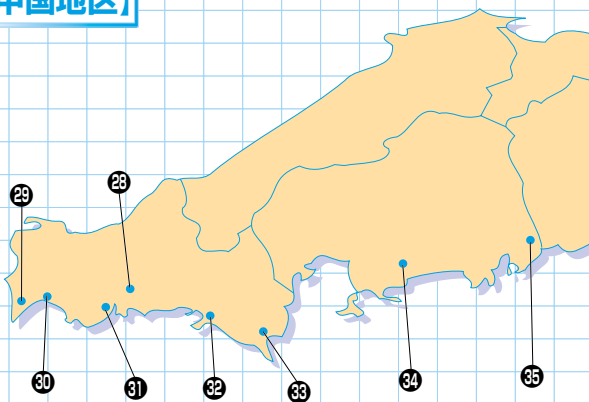
■店舗ネットワーク

- | | |
|------------|-------------|
| ① 長住店 | ⑮ 飯塚花瀬店 |
| ② 野芥店 | ⑯ 田川バイパス店 |
| ③ 橋本店 | ⑰ 山鹿店 |
| ④ 土井店 | ⑱ 松橋店 |
| ⑤ 白水店 | ⑲ 熊本インター店 |
| ⑥ 大野城店 | ⑳ 熊本南店 |
| ⑦ 粕屋店 | ㉑ 長崎店 |
| ⑧ 新宮店 | ㉒ 佐賀店 |
| ⑨ 宗像店 | ㉓ 北茂安店 |
| ⑩ 本城店 | ㉔ 中津店 |
| ⑪ 木屋瀬真名子店 | ㉕ 佐伯店 |
| ⑫ 富野店 | ㉖ 宇佐店 |
| ⑬ 久留米インター店 | ㉗ 日向店 |
| ⑭ 大牟田店 | 🚚 西日本物流センター |

【九州地区】

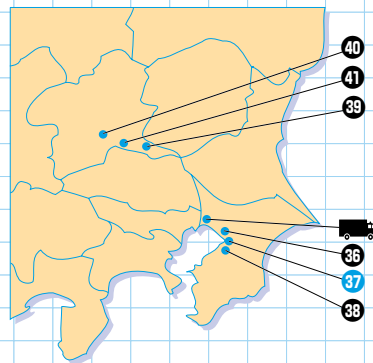


【中国地区】



- | | |
|--------|--------|
| ⑳ 山口店 | ㉒ 末武店 |
| ㉑ 綾羅木店 | ㉓ 柳井店 |
| ㉒ 小野田店 | ㉔ 八本松店 |
| ㉓ 宇部店 | ㉕ 神辺店 |

【関東地区】



- | | |
|---------------------------|------------|
| ㉖ 新習志野店 | ㉘ 太田東店 |
| ㉗ 千葉美浜店
(2005年3月19日開店) | ㉙ 倉賀野店 |
| ㉘ おゆみ野店 | ㉚ 伊勢崎店 |
| | 🚚 関東物流センター |

アンケート集計結果のご報告

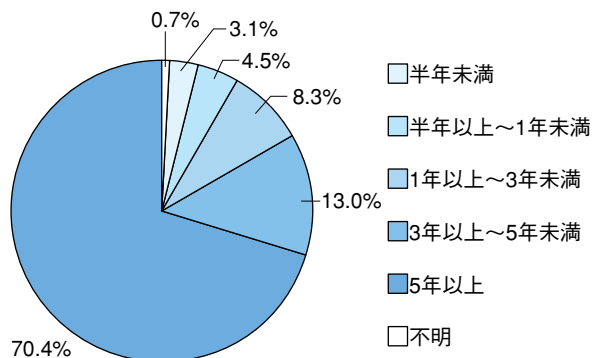
アンケートにご協力いただきありがとうございました。

株主のみなさまから、直接ご意見をお聞きし、今後のIR活動へ反映させるべく、第56期中間事業報告書で、初めてアンケートを実施させていただきましたところ、969名(回答率7.0%)と、多数の株主様から、ご意見・ご感想を頂戴いたしました。

今回のアンケート結果、ご意見をふまえ、今後のIR活動の充実に活かしていきたいと考えております。

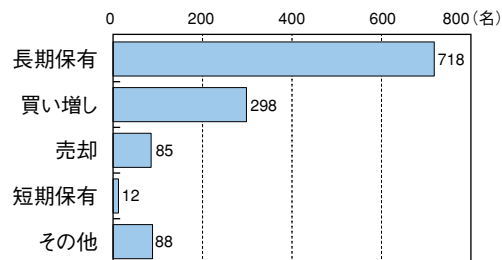
ここでは、アンケートの集計結果について、ご報告申し上げます。

Q.当社株式をどのくらいの期間保有されていますか

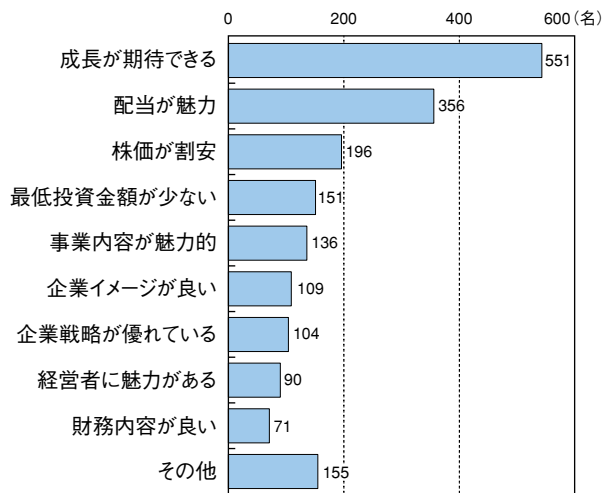


Q.今後の当社株式について

どのような方針をお持ちですか(複数回答)




Q.当社の株式を購入された理由は何でしょうか(複数回答)

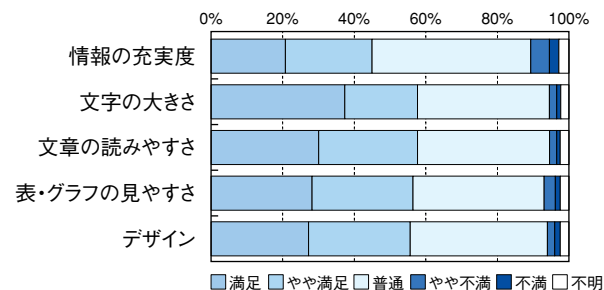


Q.今回の中間事業報告書で

関心をもたれた記事はどれですか(複数回答)



Q.今回の中間事業報告書についてご評価ください



株主メモ

決算期 3月31日
 定時株主総会開催 6月
 基準日
 定時株主総会の基準日 3月31日
 その他必要があるときは、取締役会で決議し、
 あらかじめ公告する一定の日

配当金受領株主確定日
 利益配当金 3月31日 中間配当金 9月30日

1単元の株式の数
 100株

公告掲載新聞

日本経済新聞

当社は、貸借対照表及び損益計算書を、決算公告に
 代えて、ホームページに掲載いたしております。
<http://www.mrmax.co.jp/ir/account/koukoku.html>

名義書換代理人
 東京都千代田区丸の内一丁目4番3号
 UFJ信託銀行株式会社

同事務取扱場所
 〒541-8502
 大阪市中央区伏見町三丁目6番3号
 UFJ信託銀行株式会社大阪支店証券代行部
 0120-094-777(通話料無料)

同取次所
 UFJ信託銀行株式会社本支店
 野村証券株式会社本支店

上場証券取引所
 東京証券取引所市場第一部
 福岡証券取引所

株式の手続きのご案内

配当金はお早めにお受け取りください。

郵便振替支払通知書による配当金のお受取期間は、2005年7月29日(金)までとなっております。お近くの郵便局でお早めにお受け取りください。

■お受取期間を経過した場合

お受取期間を過ぎますと、郵便局でお受け取りができませんので、名義書換代理人UFJ信託銀行証券代行部にお申し出ください。UFJ信託銀行の各支店及び野村証券の本支店でもお取次いたします(お手元の郵便振替支払通知書の裏面をご参照ください)。

なお、支払開始日から満3年を経過した配当金については、当社定款の規定により、お受け取りいただけませんので、ご注意ください。

■口座振込指定のすすめ

配当金を確実かつ迅速にお受け取りいただける銀行預金口座または郵便貯金口座への振込サービスをおすすめいたします。口座振込をご希望の場合は「配当金振込指定書」を名義書換代理人UFJ信託銀行証券代行部までご提出ください。

単元未満株式(100株未満の株式)をお持ちの株主様へ

当社の株式は100株が1単元(最低売買単位)となっておりますので、単元未満株式(100株未満の株式)については市場で売買することができません。現在当社では、単元未満株式について、以下の買増及び買取制度を行っております。

■単元未満株式の買増制度

株主様がご持ちになっている単元未満株式と合わせて1単元(100株)となる数の株式を、当社が市場価格にて株主様に売却いたします。

■単元未満株式の買取制度

株主様がご持ちになっている単元未満株式を、当社が市場価格にて買取いたします。

※単元未満株式の買増及び買取のお手続きをご希望の方は、下記のUFJ信託銀行証券代行部へお問い合わせください。なお、保管振替制度ご利用の場合は、株券を預託されている証券会社等にお問い合わせください。

株式に関するお問い合わせ・郵便物送付先

〒541-8502 大阪市中央区伏見町三丁目6番3号
 UFJ信託銀行株式会社大阪支店証券代行部 電話(通話料無料)0120-094-777

株式の事務手続き(届出住所・印鑑・姓名等の変更届、配当金振込指定書、単元未満株式買取請求書、株式名義書換請求書等)書類のご請求につきましては、下記UFJ信託銀行の電話及びインターネットでも24時間承っておりますので、ご利用ください。

●電話(通話料無料) 0120-244-479(本店証券代行部) ●インターネット <http://www.ufjtrustbank.co.jp/>
 0120-684-479(大阪支店証券代行部)

※保管振替制度ご利用の場合は、株券を預託されている証券会社等にお問い合わせください。

信頼の東証一部
上場企業

DISCOUNT STORE
MrMax

楽天^R天店
ICHIBA

NETMAX .Ltd.

ミスターマックスは、日本最大級のインターネット通信販売ショップ「楽天市場」に出店しています。

楽天市場 2004 SHOP OF THE YEAR
百貨店・総合通販・ギフト ジャンル大賞
楽天市場2004年 ショップ・オブ・ザ・イヤー
百貨店・総合通販・ギフトジャンル 大賞 受賞
...皆様ありがとうございます。

10,000店の楽天市場の店舗の中から、お客様の投票をもとに、アクセス数や売上などの総合的評価によって選ばれる「楽天市場2004年ショップ・オブ・ザ・イヤー」の百貨店・総合通販・ギフトジャンルの大賞を受賞しました。

ミスターマックスの商品のほか、話題の新製品や人気商品を、豊富に品揃えしています。
ミスターマックス楽天市場店のアドレスはこちら

<http://www.rakuten.co.jp/mrmax/>

DISCOUNT STORE
MrMax 楽天^R天店
NETMAX .Ltd.
共同購入
ハイロギンダー
共同購入
共同購入

「売れ筋商品!今月の注目商品!」
1.1 2,990円
1.2 4,990円
1.3 4,990円
1.4 5,990円
1.5 12,990円
1.6 12,990円
1.7 5,990円
1.8 5,990円

掲載商品は随時変更しております。実際の画面は上記とは異なる場合がありますので、ご了承ください。