

第66期 株主通信

第2四半期報告書

2014年4月1日～2014年9月30日

株主のみなさまへ

普段の暮らしをより豊かに・より便利に・より楽しく

ディスカウントストア

MrMax

証券コード 8203

ごあいさつ



株主のみなさまにおかれましては、ますますご清祥のこととお慶び申し上げます。平素は格別のご厚情を賜り、厚く御礼申し上げます。

2014年9月30日をもちまして、第66期第2四半期累計期間(2014年4月1日から2014年9月30日まで)が終了いたしましたので、ここに当第2四半期の事業の概況等をご報告申し上げます。

代表取締役社長
平野 能章

【経営理念】

普段の暮らしをより豊かに、より便利に、より楽しく

【行動指針】

Guest First(お客様第一主義)

【社名の由来】

「Max」は英語のMaximum(極限)に由来し、極限に挑戦するというのが私たちのポリシーであり、行動のベースとなっています。

また、「Mr」を冠することで、小売業の象徴的な存在になろうという強い意志をあらわしています。

目次

第2四半期の業績について	02
財務諸表	03
最近のトピックス	05
主な企業データ	06
株主のみなさまへのご案内	裏表紙

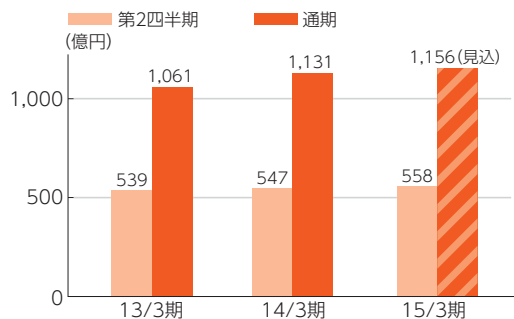
■ 第2四半期の業績について

当第2四半期累計期間におけるわが国の消費傾向は、4月からの消費税増税に伴う消費減退、夏季の天候不順による季節商品需要の落ち込みなどがみられました。当社においてもその影響が顕著に現れる結果となり、既存店の対前年売上高実績は95.2%となりました。

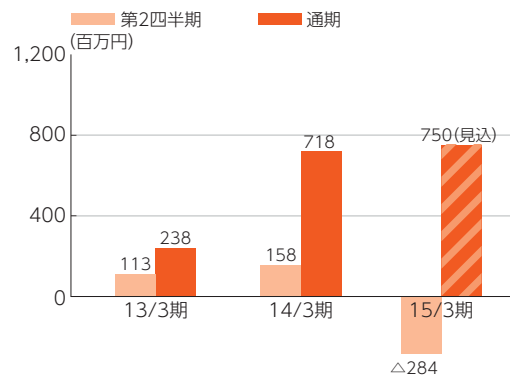
その中でも、「普段の暮らしをより豊かに、より便利に、より楽しく」を経営理念とする当社は、商品政策において、「価値ある安さ」をお客様に提供するべく、特に購買頻度の高い、普段の暮らしに直結する商品について、年間を通じて低価格を実現する取り組みを強化してまいりました。また、お客様の買物の利便性を高めるために、従来のMrMaxの品揃えに生鮮食品を加えた「スーパーセンター」業態で3店舗、小型店舗の「Select」業態で1店舗の新規出店を行い、店舗数は59店舗に拡大致しました。

当第2四半期累計期間の営業収益は、558億6百万円(前年同期比1.9%増)と増収となりました。収益面においては、営業収益が増収となったことにより、営業総利益は140億25百万円(前年同期比1.4%増)となりました。一方で、販売費及び一般管理費は、新規出店に伴う経費の増加などにより143億43百万円(前年同期比4.4%増)となりました。これらの結果、営業損失は3億17百万円、経常損失は2億84百万円、四半期純損失は2億40百万円となりました。

■ 営業収益(売上高+不動産賃貸収入)



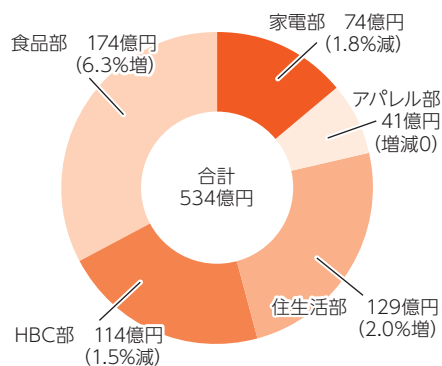
■ 経常利益



この株主通信に記載の業績の見通しは、株主通信作成時点で入手可能な情報に基づく当社判断による見通しであり、さまざまなリスクや不確実な要素を含んでいます。実際の業績は、これらの見通しと異なる結果がありうることをご承知おきください。

商品部門別売上高

()内は前期比増減率



(取扱商品)

家電部	家電
アパレル部	衣料、シューズ、服飾雑貨、時計
住生活部	ペット用品、文具、玩具、自転車、スポーツ用品、カー用品、園芸・DIY、台所用品、日用雑貨、インテリア・収納
HBC部	紙綿、洗剤・化粧品、医薬品
食品部	食品

損益計算書 (要旨)

(単位：百万円・百万円未満切捨)

科目	当第2四半期 2014年4月1日から 2014年9月30日まで	前第2四半期 2013年4月1日から 2013年9月30日まで
営業収益	55,806	54,789
売上高	53,448	52,472
売上原価	41,780	40,957
売上総利益	11,668	11,515
不動産賃貸収入	2,110	2,131
その他の営業収入	247	185
営業総利益	14,025	13,831
販売費及び一般管理費	14,343	13,735
営業利益	△ 317	96
営業外収益	215	221
営業外費用	182	159
経常利益	△ 284	158
特別利益	41	59
特別損失	62	69
税引前四半期純利益	△ 305	148
法人税等	△ 64	86
四半期純利益	△ 240	62



ポイント解説

商品部門別の売上高状況

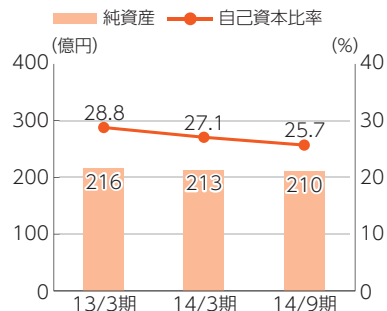
取扱い店舗を拡大している日配・加工食品などが好調な食品部門や、レジャー用品などが好調な住生活部門が売上を伸ばしました。一方で、季節化粧品などが低調なHBC (Health and Beauty Care) 部門や、オーディオなどが売上げを落とした家電部門が前年を下回りました。

キャッシュ・フロー計算書 (要旨)

(単位：百万円・百万円未満切捨)

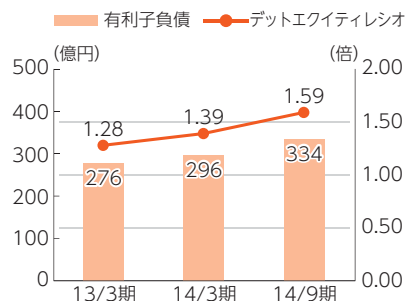
科目	当第2四半期 2014年4月1日から 2014年9月30日まで	前第2四半期 2013年4月1日から 2013年9月30日まで
営業活動によるキャッシュ・フロー	△ 1,607	726
投資活動によるキャッシュ・フロー	△ 2,037	△ 2,866
財務活動によるキャッシュ・フロー	3,593	3,139
現金及び現金同等物に係る換算差額	7	△ 4
現金及び現金同等物の増減額 (△は減少)	△ 37	994
現金及び現金同等物の期首残高	2,692	1,814
現金及び現金同等物の四半期末残高	2,654	2,808

■ 純資産・自己資本比率



自己資本比率=自己資本(純資産)／総資産×100

■ 有利子負債・デットエクイティレシオ



デットエクイティレシオ=有利子負債／純資産

貸借対照表 (要旨)

(単位：百万円・百万円未満切捨)

科目	当第2四半期 (2014年9月30日現在)	前期 (2014年3月31日現在)
資産の部		
流動資産	17,162	16,215
現金及び預金	2,677	2,569
売掛金	1,838	2,641
商品	10,410	8,945
その他	2,234	2,059
固定資産	64,579	62,591
有形固定資産	50,206	48,356
建物及び構築物	18,303	17,121
土地	27,204	27,204
その他	4,698	4,030
無形固定資産	208	224
投資その他の資産	14,164	14,010
敷金	4,796	4,716
差入保証金	6,698	6,463
その他	2,669	2,831
資産合計	81,741	78,807
負債の部		
流動負債	29,733	29,358
支払手形	1,627	6,109
買掛金	7,090	8,956
1年内返済予定の長期借入金	11,069	9,065
未払金	2,133	1,945
電子記録債務	5,542	-
その他	2,270	3,281
固定負債	30,977	28,083
長期借入金	22,390	20,078
長期預り敷金	3,586	3,600
長期預り保証金	1,254	1,466
その他	3,745	2,939
負債合計	60,710	57,442
純資産の部		
株主資本	20,946	21,349
資本金	10,229	10,229
資本剰余金	9,951	9,951
利益剰余金	3,364	3,766
自己株式	△ 2,598	△ 2,598
評価・換算差額等	83	15
純資産合計	21,030	21,365
負債純資産合計	81,741	78,807



資産の部

総資産は、新規出店に伴う有形固定資産や商品が増加したことなどにより、前事業年度末に比べて29億33百万円増加し、817億41百万円となりました。

負債の部

負債は、借入金が増加したことなどにより、前事業年度末に比べ32億68百万円増加し、607億10百万円となりました。

純資産の部

純資産は、利益剰余金の減少などにより、前事業年度末に比べ3億35百万円減少し、210億30百万円となりました。

■ 新規開店と物流網強化

店舗開発につきましては、出店形態を多様化し、出店を加速させる取り組みを行なっております。今期の新規出店は、生鮮食品を品揃えに加えた「スーパーセンター」業態で6月に八幡東店（福岡県北九州市）、7月に伊万里店（佐賀県伊万里市）、8月に唐津店（佐賀県唐津市）の3店を開店しました。また、小型店舗の「Select」業態で、8月にSelect宇美店（福岡県糟屋郡）を開店しました。さらに、12月にSelect福津店（福岡県福津市）を開店予定です。

商圈に応じた柔軟な出店を行い、多店化を進めてまいります。

また、多店化を進める上で欠かせない物流網を強化するため、10月に熊本県上益城郡に物流サテライトセンターを開設しました。福岡物流センターと併せて、九州地区の店舗に対しより効率的かつ円滑な商品供給を実施してまいります。



MrMax八幡東店



MrMax Select宇美店

会社概要 (2014年9月30日現在)

- 社名 株式会社ミスターマックス
- 創業 1925年10月
- 設立 1950年12月
- 資本金 10,229百万円
- 従業員数 812名
- 本部所在地 〒812-0064
福岡市東区松田一丁目5番7号
電話 092-623-1111 (代表)
http://www.mrmax.co.jp/

役員の状況 (2014年9月30日現在)

役名	氏名	職名
代表取締役社長	平野 能章	最高経営責任者(CEO)兼最高執行責任者(COO)
取締役執行役員	小田 康德	管理本部長
取締役執行役員	中野 英一	開発本部長
取締役執行役員	内座 優典	商品本部長
取締役執行役員	吉田 康彦	社長室長
常勤監査役	末國 伸一	
監査役	古屋 泰生	
監査役	多川 一成	

株式の状況 (2014年9月30日現在)

- 会社が発行する株式の総数 80,000,000株
- 発行済株式の総数 39,611,134株
(注) 当第2四半期累計期間中の増減はありません。
- 1単元の株式の数 100株
- 株主数 8,991名
- 大株主の状況

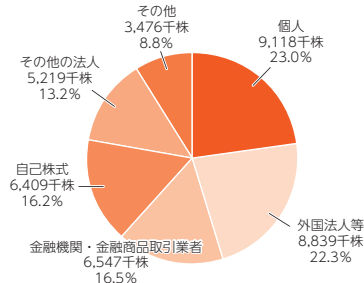
単位：千株

株主名	持株数
ヒラノマネージメントビーヴィ 有限会社 Waiz Holdings	6,435
ミスターマックス取引先持株会	2,778
MrMax社員持株会	1,904
日本トラスティ・サービス信託銀行株式会社(信託口)	1,553
株式会社福岡銀行	1,415
平野能章	1,414
日本興亜損害保険株式会社	1,075
平野耕司	801
平野淳子	763
平野淳子	723

(注) 1. 株式数は千株未満を切り捨てて表示しております。

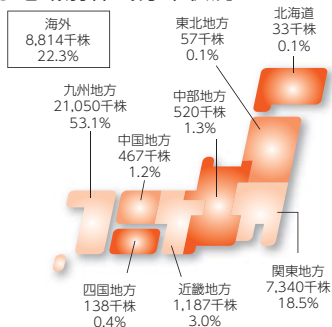
2. 当社は自己株式6,409千株を保有しておりますが、上記の大株主から除いております。

●所有者別株式分布状況



(注) [その他]には、左表の「ミスターマックス取引先持株会」や「MrMax社員持株会」が含まれています。

●地域別株式分布状況



株式に関するメモ

事業年度	4月1日～翌年3月31日
配当金基準日	期末配当 3月31日 中間配当 9月30日
定時株主総会	6月
株主名簿管理人及び特別口座管理機関	三菱UFJ信託銀行株式会社
同連絡先	三菱UFJ信託銀行株式会社 証券代行部 〒137-8081 東京都江東区東砂七丁目10番11号 TEL 0120-232-711 (通話料無料)
上場証券取引所	東京証券取引所、福岡証券取引所
公告方法	電子公告により行う 公告掲載URL http://www.mrmax.co.jp/ ただし、電子公告によることが出来ない事故、その他のやむを得ない事由が生じた時には、日本経済新聞に公告いたします。

株式事務手続きについて

住所変更、配当金の振込先指定、単元未満株式の買取・買増請求その他のお問合せ先は、次のとおりとなっております。

■証券会社等の口座に記録された株式に関するお問合せ先

お取引のある証券会社等へお問合せください。

■特別口座に記録された株式に関するお問合せ先

三菱UFJ信託銀行株式会社(特別口座管理機関)へお問合せください。

三菱UFJ信託銀行株式会社 証券代行部 電話 0120-232-711 (通話料無料)

※未払い配当金について

未払い配当金につきましては、上記いずれの場合も当社株主名簿管理人の三菱UFJ信託銀行株式会社へお問合せください。

株主のみなさまの声をお聞かせください ～株主様アンケートご協力をお願い～

当社では、株主のみなさまの声をお聞かせいただくため、アンケートを実施いたします。

誠にお手数ではございますが、同封のアンケートハガキにご記入のうえ、ご投函くださいますようお願い申し上げます。アンケートにご協力いただきました方の中から、抽選で100名の方に、当社プライベート・ブランド商品をプレゼントさせていただきます。(当選者の発表は発送をもってかえさせていただきます。)尚、アンケートのご返送は、2015年1月10日までをお願いいたします。



このパンフレットを印刷・製本する際の電力(300kWh)は、グリーン電力(自然エネルギー)でまかなわれています。自然エネルギーによる発電は、発電するときにCO₂を発生せず、また化石燃料による発電と異なり再生可能であるため、環境への負荷が小さいエネルギーです。



植物油インキは、生分解性があり、環境負荷が高い有機溶剤の排出量も少なく、環境に優しい原材料を使用しています。



ユニバーサルデザイン(UD)の考えに基づいた見やすいデザインの文字を採用しています。